

C1a

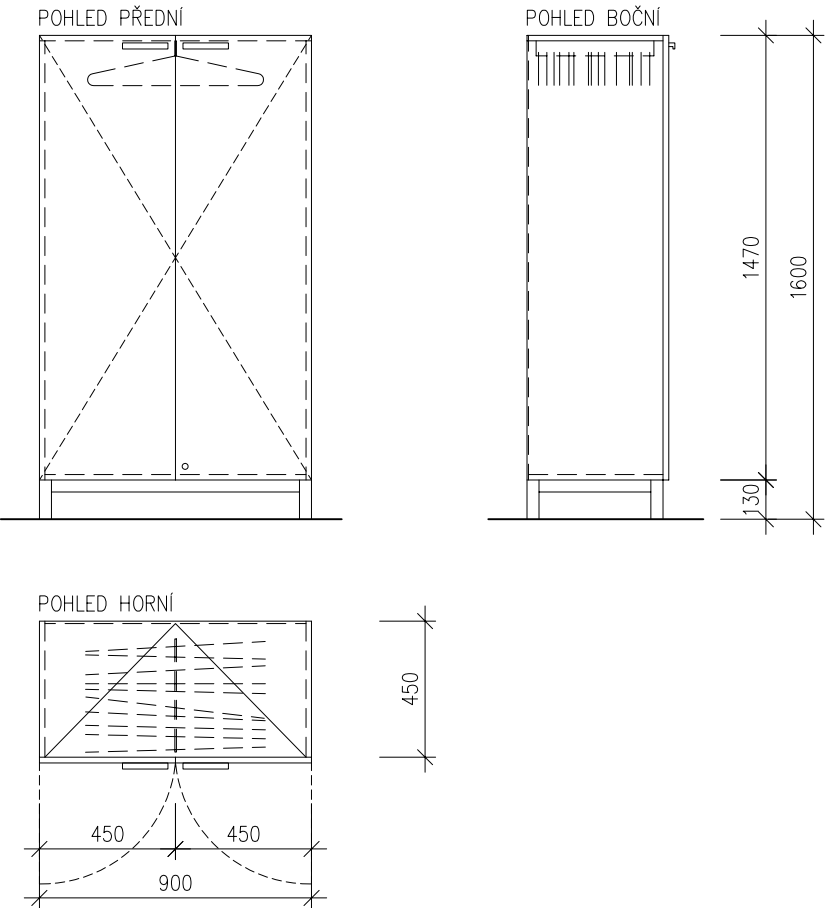
SKŘIŇ ŠATNÍ 40H, 900/450/1600
KORPUS LAMINO TL. 18, BARVA GRAFIT
DVÍŘKA LAMINO TL. 18, BARVA SKOŘICE
PODNOŽ KOVOVÁ Z OCEL. UZAVŘENÝCH PROFILŮ, 40/40, RAL 9006
MADLA MATNÝ HLINÍK, HRANATÁ
KOVOVÝ VÝSUV NA RAMÍNKA
ZÁMEK DO PŮDY

C1b

DTTO, ALE KORPUS LAMINO STŘEDNÍ ŠEDÁ, DVÍŘKA LAMINO BARVA VÍNOVÁ BURGUND

C1c

DTTO, ALE KORPUS A DVÍŘKA DUBOVÁ DÝHA, MOŘENO, LAKOVÁNO



C2a

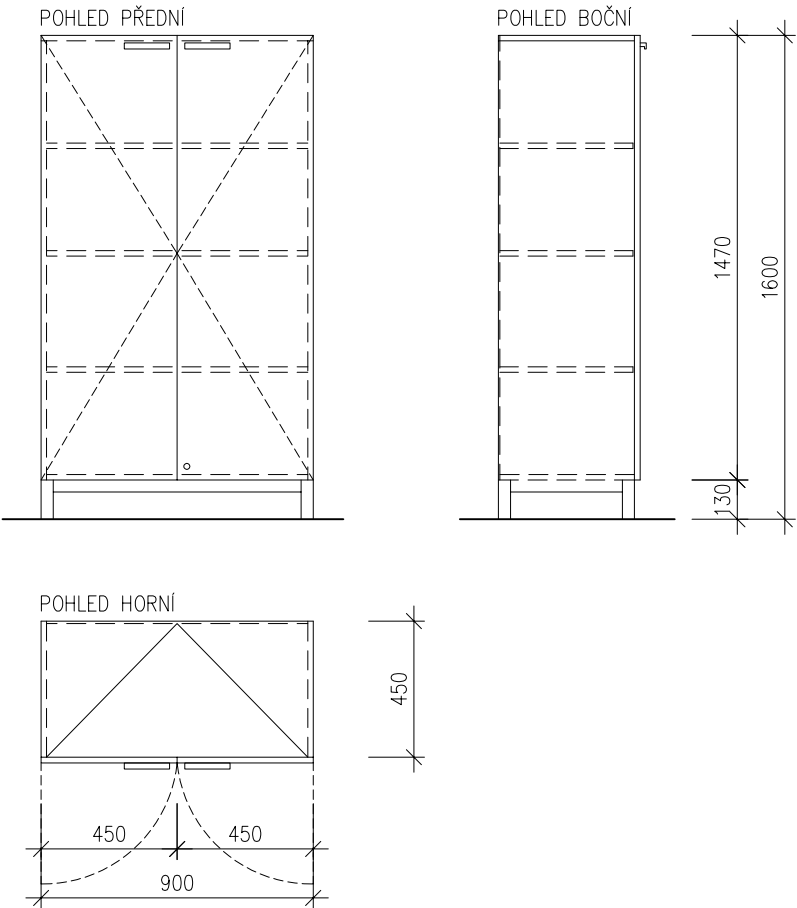
SKŘIŇ POLICOVÁ S DVÍŘKY 40H, 900/450/1600
KORPUS LAMINO TL. 18, BARVA GRAFIT
DVÍŘKA LAMINO TL. 18, BARVA SKOŘICE
PODNOŽ KOVOVÁ Z OCEL. UZAVŘENÝCH PROFILŮ, 40/40, RAL 9006
MADLA MATNÝ HLINÍK, HRANATÁ
POLICE LAMINO V BARVĚ KORPUSU
ZÁMEK DO PŮDY

C2b

DTTO, ALE KORPUS LAMINO BARVA STŘEDNÍ ŠEDÁ, DVÍŘKA LAMINO VÍNOVÁ BURGUND

C2c

DTTO, ALE KORPUS, POLICE A DVÍŘKA DUBOVÁ DÝHA, MOŘENO, LAKOVÁNO



C3a

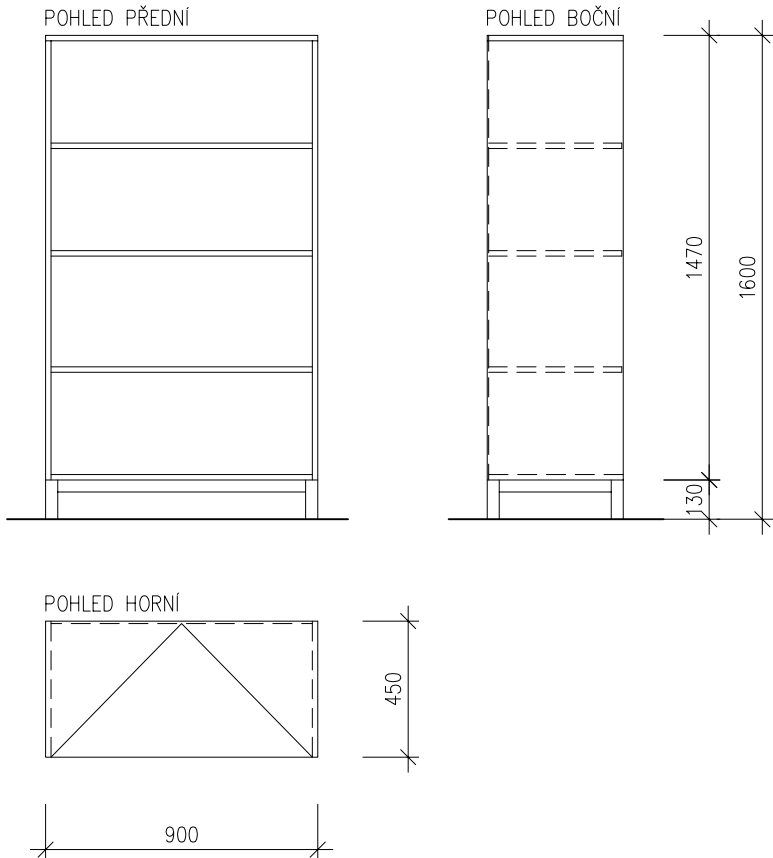
SKŘIŇ POLICOVÁ OTEVŘENÁ 40H, 900/450/1600
KORPUS LAMINO TL. 18, BARVA GRAFIT
PODNOŽ KOVOVÁ Z OCEL. UZAVŘENÝCH PROFILŮ, 40/40, RAL 9006
POLICE V BARVĚ KORPUSU

C3b

DTTO, ALE KORPUS LAMINO BARVA STŘEDNÍ ŠEDÁ

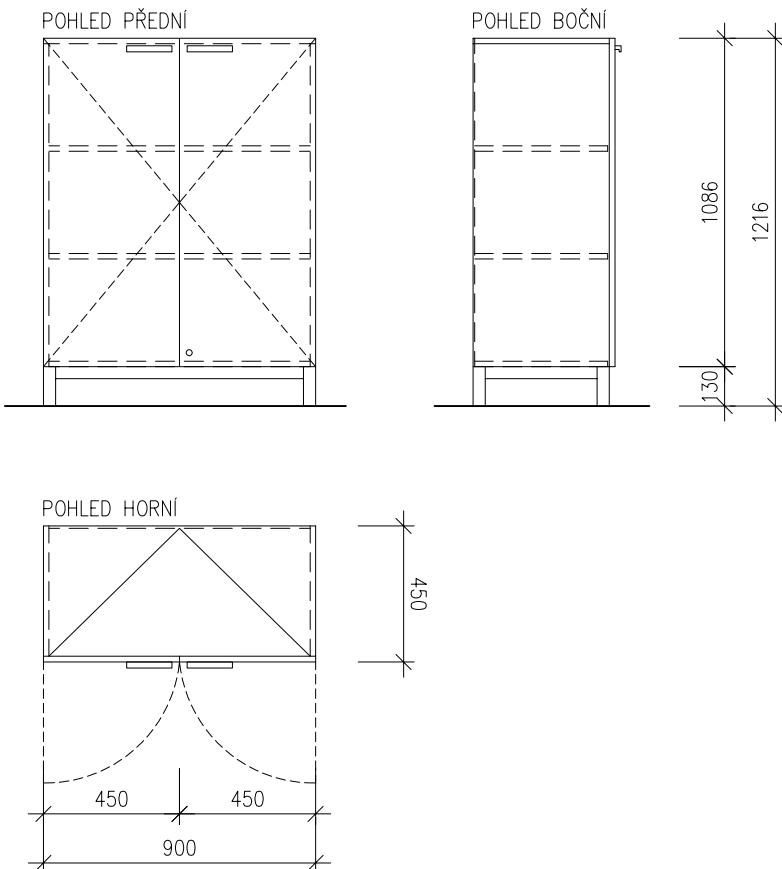
C3c

DTTO, ALE KORPUS A POLICE DUBOVÁ DÝHA, MOŘENO, LAKOVÁNO



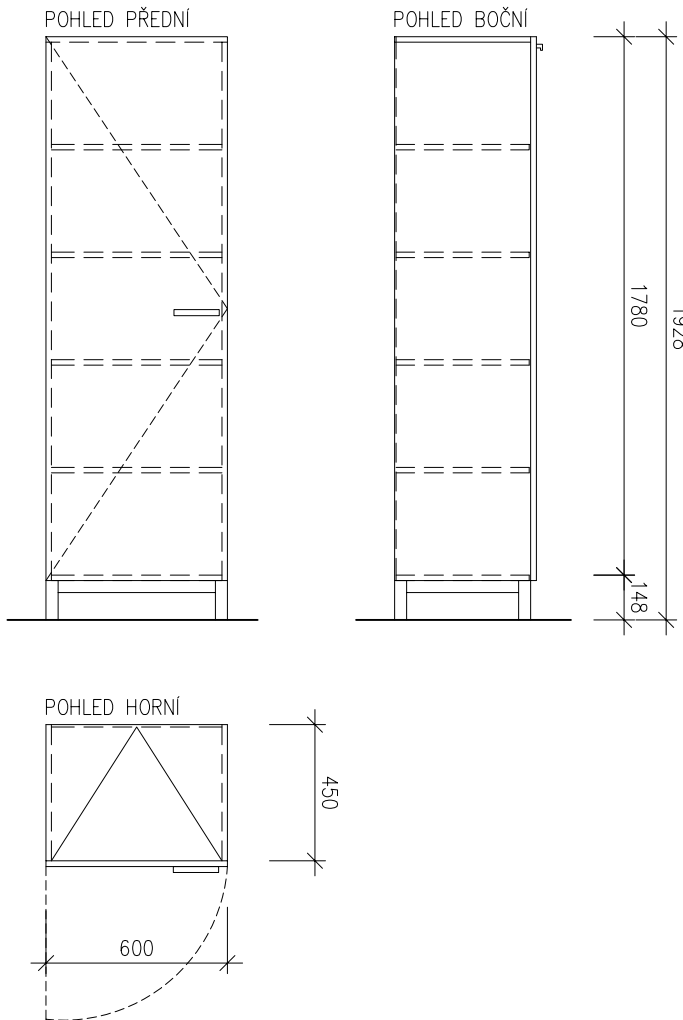
C4

SKŘIŇ POLICOVÁ S DVÍŘKY 30H, 900/450/1216
KORPUS LAMINO TL. 18, BARVA STŘEDNÍ ŠEDÁ
DVÍŘKA LAMINO TL. 18, BARVA VÍNOVÁ BURGUND
PODNOŽ KOVOVÁ Z OCEL. UZAVŘENÝCH PROFILŮ, 40/40, RAL 9006
MADLA MATNÝ HLINÍK, HRANATÁ
POLICE V BARVĚ KORPUSU
ZÁMEK DO PŮDY



C15

SKŘIŇ POLICOVÁ S DVÍŘKY 50H, 600/450/1928
KORPUS, POLICE A DVÍŘKA DÝHA DUB, MOŘENO, LAKOVÁNO
PODNOŽ KOVOVÁ Z OCEL. UZAVŘENÝCH PROFILŮ, 40/40, RAL 9006
MADLA MATNÝ HLINÍK, HRANATÁ
POLICE V BARVĚ KORPUSU



C6a

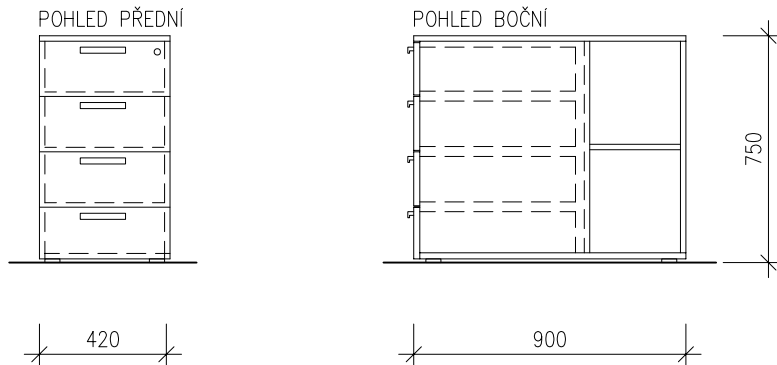
ZÁSUVKOVÝ KONTEJNER STACIONÁRNÍ, 432/900/750
KORPUS LAMINO TL.18 MM, BARVA GRAFIT
ČELA ŠUPLÍKŮ LAMINO TL.18 MM, BARVA SKOŘICE
HRANY ABS, V BARVĚ KARPUSU/ČELA
MADLA MATNÝ HLINÍK, HRANATÁ
CENTRÁLNÍ ZÁMEK

C6b

DTTO, ALE KORPUS LAMINO STŘEDNÍ ŠEDÁ, ČELA ŠUPLÍKŮ LAMINO VÍNOVÁ BURGUND

C6c

DTTO, ALE KORPUS A ČELA ŠUPLÍKŮ DÝHA DUB, MOŘENÁ, LAKOVANÁ



C7a

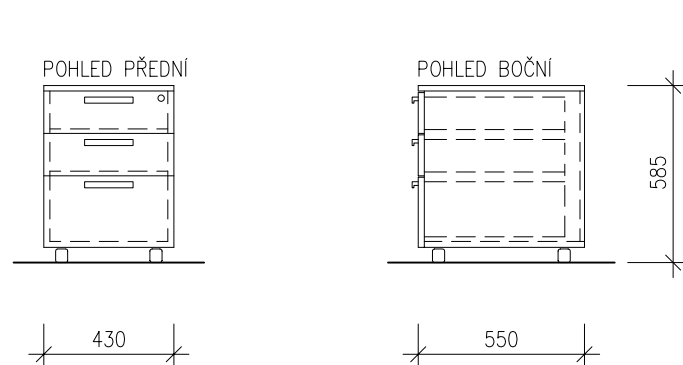
ZÁSUVKOVÝ KONTEJNER MOBILNÍ, 430/550/585
KORPUS LAMINO TL.18 MM, BARVA GRAFIT
ČELA ŠUPLÍKŮ LAMINO TL.18 MM, BARVA SKOŘICE
HRANY ABS, V BARVĚ KARPUSU/ČELA
MADLA MATNÝ HLINÍK, HRANATÁ
CENTRÁLNÍ ZÁMEK, PLASTOVÁ KOLEČKA

C7b

DTTO, ALE KORPUS LAMINO STŘEDNÍ ŠEDÁ, ČELA ŠUPLÍKŮ LAMINO VÍNOVÁ BURGUND

C7c

DTTO, ALE KORPUS A ČELA ŠUPLÍKŮ DÝHA DUB, MOŘENÁ, LAKOVANÁ

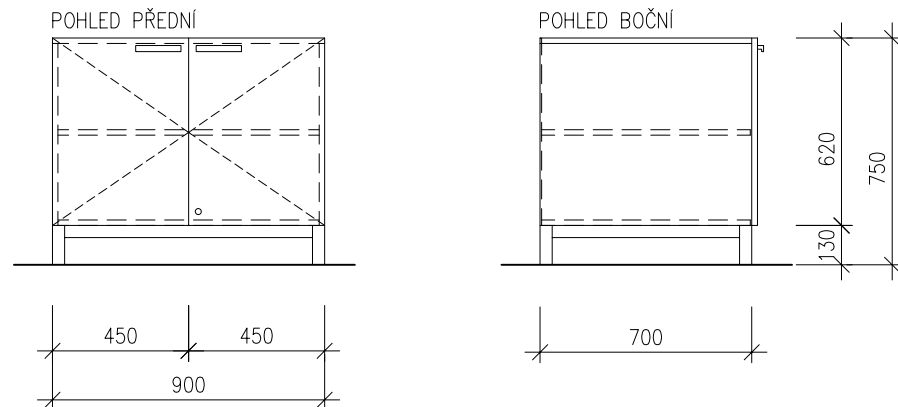


C16b

SKŘIŇKA NÍZKÁ S DVÍŘKY JAKO PODSTAVEC POD KOPIRKU, 900/700/750
KORPUS LAMINO TL. 18, BARVA STŘEDNÍ ŠEDÁ
DVÍŘKA LAMINO TL. 18, BARVA VÍNOVÁ BURGUND
PODNOŽ KOVOVÁ Z OCEL. UZAVŘENÝCH PROFILŮ, 40/40, RAL 9006
MADLA MATNÝ HLINÍK, HRANATÁ
POLICE V BARVĚ KORPUSU
ZÁMEK DO PŮDY

C16c

DTTO, ALE KORPUS, DVÍŘKA, POLICE DÝHA DUB, MOŘENO, LAKOVÁNO



POZNÁMKA:

MATERIÁL A PROVEDENÍ – VIZ TECHNICKÉ SPECIFIKACE A STANDARDY INTERIÉRU
VŠECHNY ZMĚNY TVARU NEBO MATERIÁLU NUTNO ODSOUHLASIT PROJEKTANTEM.
TENTO VÝKRES JE PODKLADEM PRO ZPRACOVÁNÍ DÍLENSKÉ DOKUMENTACE, NIKOLIV PODKLADEM VÝROBNÍM.

OH = ORDNER HöHE (VÝŠKA POŘADAČE VČETNĚ MANIPULAČNÍHO PROSTORU)

Generální projektant: Projekční architektonická kancelář spol. s r.o. ing.arch. V.Steinhauserová Gorkého 11, 602 00 Brno		tel.: +420 541 642 238 fax: +420 541 217 951 e-mail : pak@sky.cz	
Zodp. projektant	Ing.arch. Klára Steinhauserová	Projektant profese	
Vypracoval	Ing.arch.Karel Spáčil Ing.arch.Michaela Deferová	Projekční arch. kancelář s.r.o. ing.arch. V.Steinhauserová Gorkého 11, 602 00 Brno	
Investor	Masarykova univerzita, Žerotínovo nám. 9, 601 77 Brno		
Stavba Obnova bývalé jezuitské koleje v Telči - Univerzitní centrum Masarykovy univerzity Brno, nám. Zachariáše z Hradce č.p. 2		Stupeň	Projekt interieru
		Datum	4/ 2010
		Formát	
		Zak. č.	3128
		Měřítko	1:25
Název výkresu Skříně a kontejnery		Č. výkresu	Revize
		110	00